

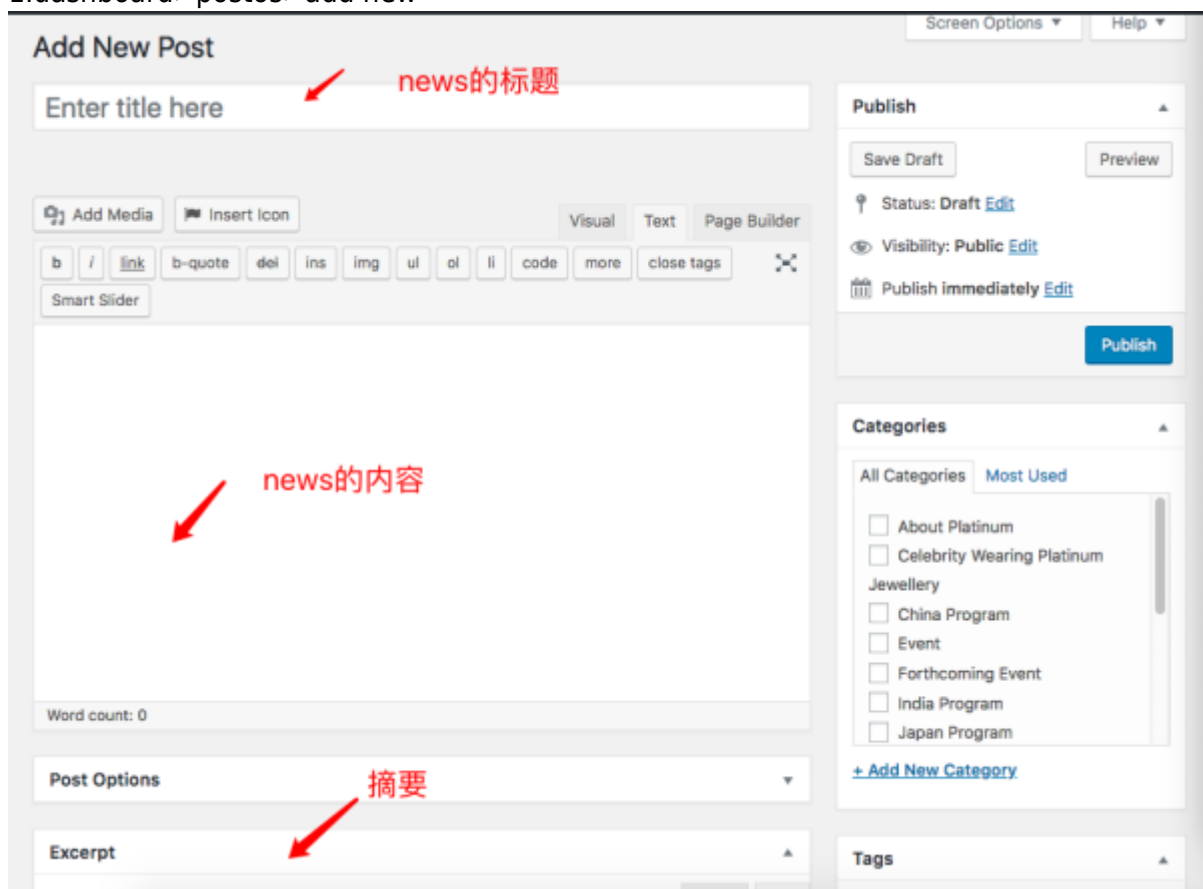
How to display news Excerpts

显示news的摘要需要用到两个plugins[]分别是[]List category posts和 Rich Text Excerpts[]它们的功能分别是：控制显示news的数量和控制每一条news的摘要的字数。

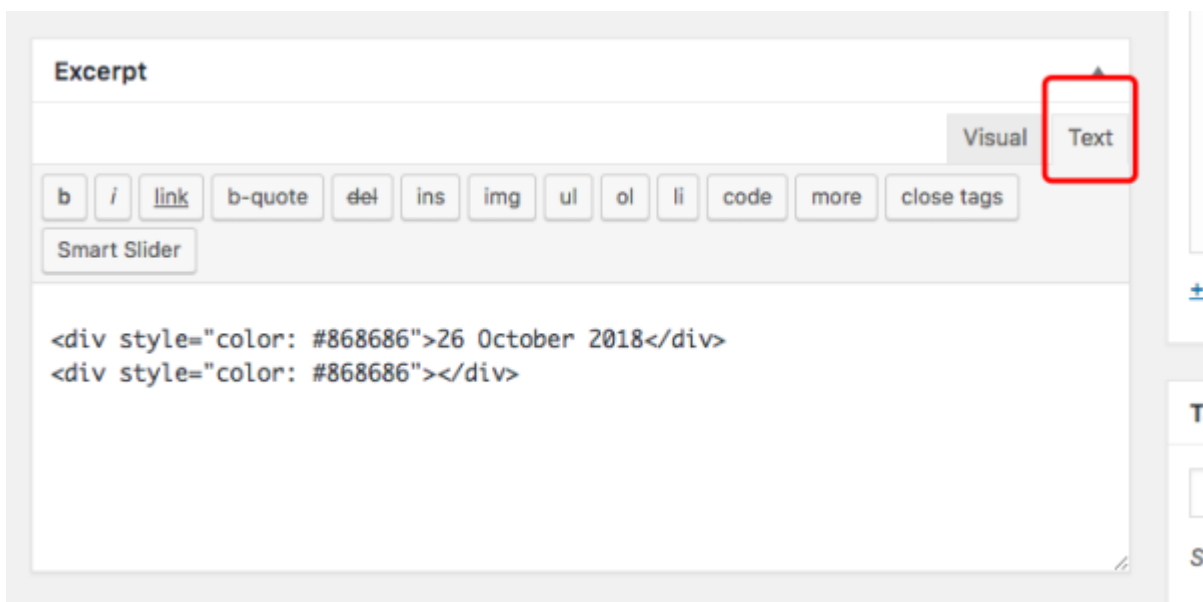
- Reference[]<https://wordpress.org/plugins/list-category-posts/> and <https://wordpress.org/plugins/rich-text-excerpts/>

Rich Text Excerpts

- 安装好Rich Text Excerpts 这个plugin之后[]post的编辑页面会多了一个写“Excerpt”的地方
- 1.dashboard>postos>add new



- 2. 按照要求填写好post title[]此处对应的时候news的标题
- 3. 写入news的内容
- 4. 在excerpt区域内写入摘要



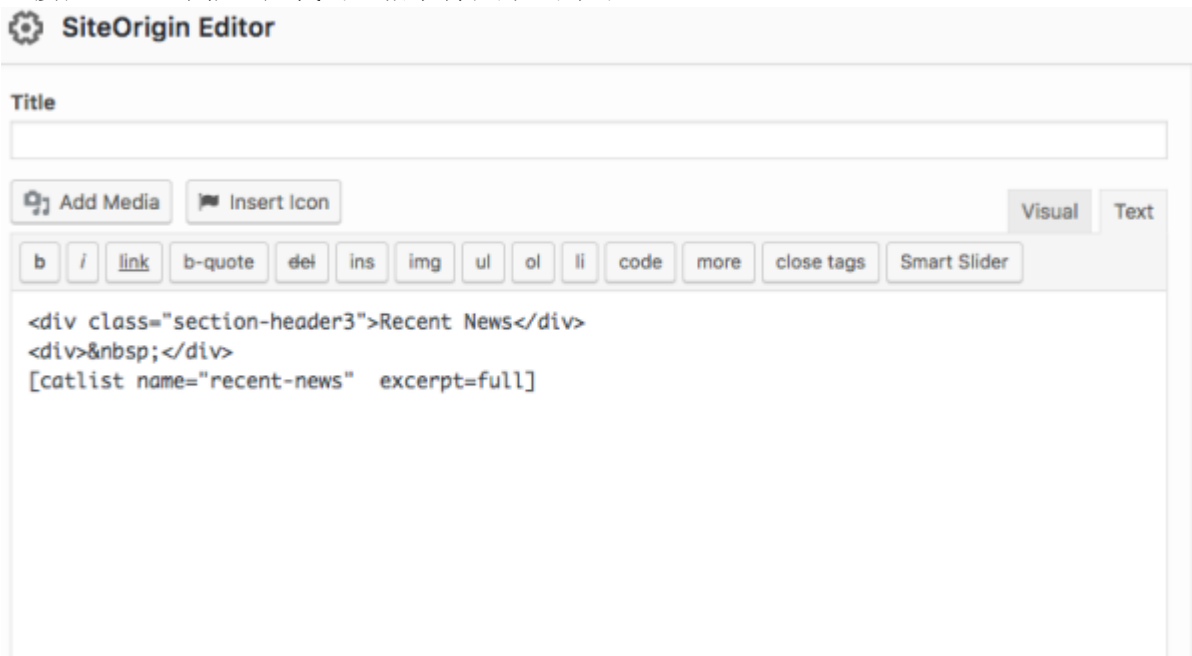
•



在“Text”形式下可以加入一些html代码来控制摘要字体的颜色，大小等等

List category posts

- List category posts是使用[catlist]短代码在帖子或页面中按类别列出帖子，当编辑页面或帖子时，直接在“Text”中插入短代码，帖子将在那里列出。



•

From: <https://wiki.questwork.com/dokuwiki/> - Questwork's Wiki

Permanent link: https://wiki.questwork.com/dokuwiki/doku.php?id=course:wordpress_tutorials:how_to_display_news_excerpts:start&rev=1540785571

Last update: 2018/10/29 11:59

