

# Paid Member Subscriptions

Reference: <https://wordpress.org/plugins/paid-member-subscriptions/>

- 这个plugin在网站中主要应用于：登录，账户表单，忘记密码，订阅计划等功能的实现。

## 登录表单

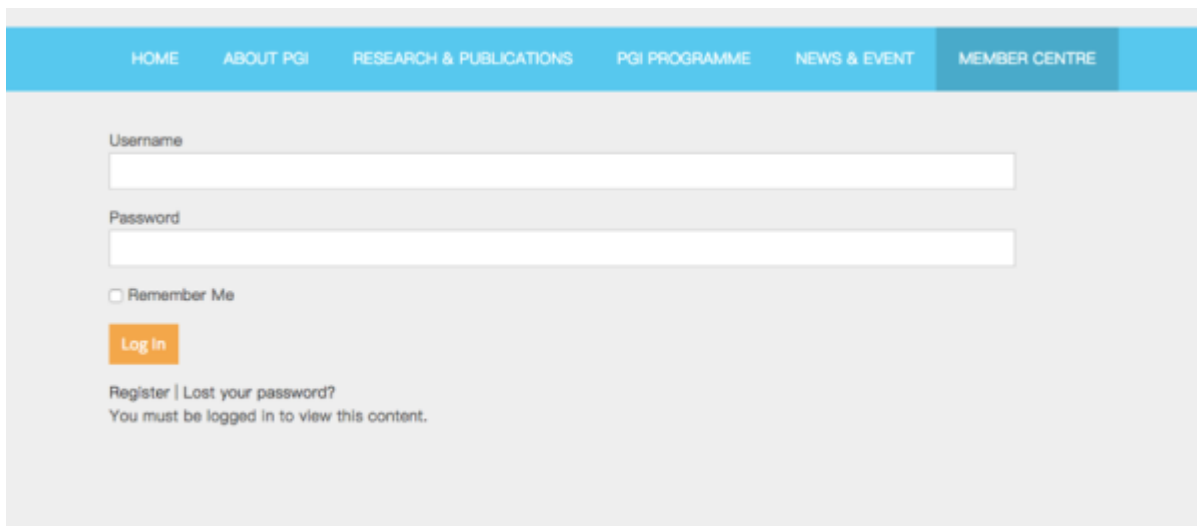
1. 创建一个新页面并对其进行适当命名，例如Login或类似的东西
2. 使用文本编辑器[Text],添加[pms-login]短代码
3. 点击“Publish”



参数:

- [ pms - login redirect\_url = "" register\_url = "" lostpassword\_url = "" ]
- (1) redirect\_url - 成功登录后，会将用户重定向到您选择的网址
- (2) register\_url - 添加注册表单的链接
- (3) lostpassword\_url - 添加 “ 恢复密码表单” 的链接

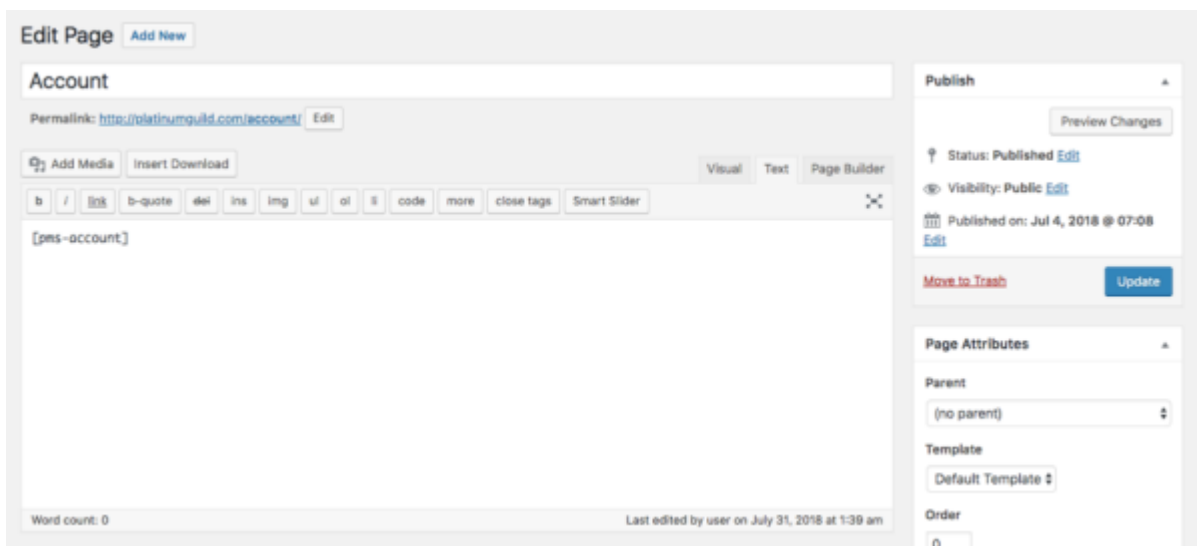
网站登录表格如下:

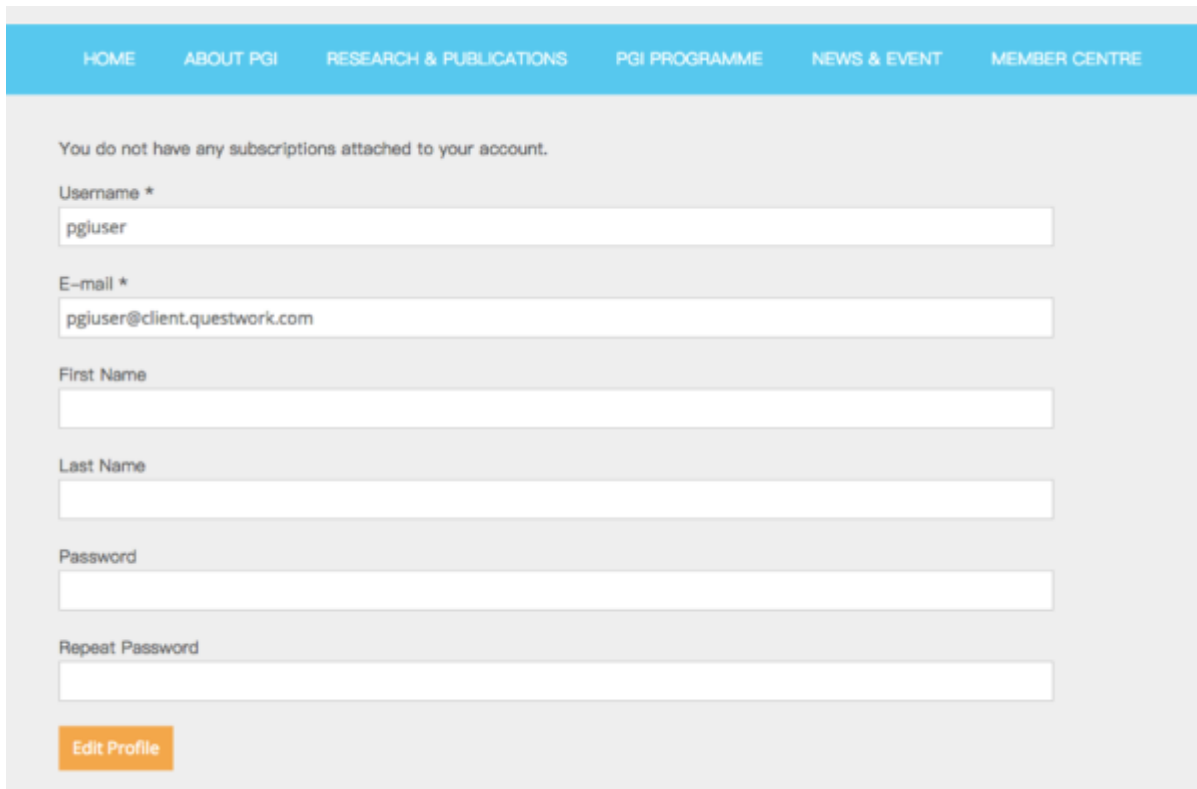


## 会员帐户表单

- 1. 创建一个新页面并对其进行适当命名，例如Account或类似的东西
- 2. 使用文本编辑器（不是Visual）添加[pms-account]短代码
- 3. 点击“Publish”

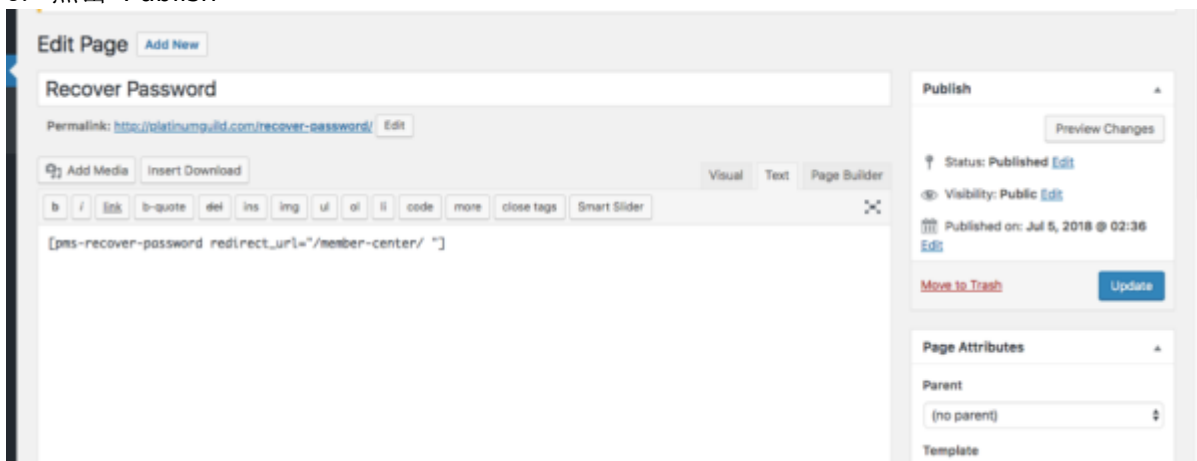
帐户表格将允许您的会员查看，升级，续订，取消或放弃他们的订阅计划，以及修改他们的信息，如网站上的电子邮件，名字，姓氏和密码。要升级，续订，取消或放弃订阅计划，用户需要登录并单击“帐户表单”中显示的“View Details”链接。（如果没有任何的订阅计划，则不会有“View Details”





## 忘记密码

- 1. 创建一个新页面并对其进行适当命名，例如Recover Password或类似名称
- 2. 使用文本编辑器（不是Visual）添加[pms-recover-password]短代码
- 3. 点击“Publish”



From: <https://wiki.questwork.com/dokuwiki/> - Questwork's Wiki

Permanent link: [https://wiki.questwork.com/dokuwiki/doku.php?id=course:wordpress\\_tutorials:paid\\_member\\_subscriptions:start&rev=1540450190](https://wiki.questwork.com/dokuwiki/doku.php?id=course:wordpress_tutorials:paid_member_subscriptions:start&rev=1540450190)

Last update: 2018/10/25 14:49

